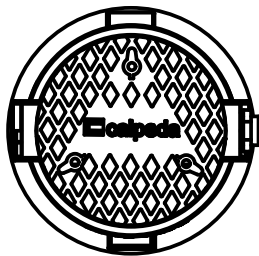
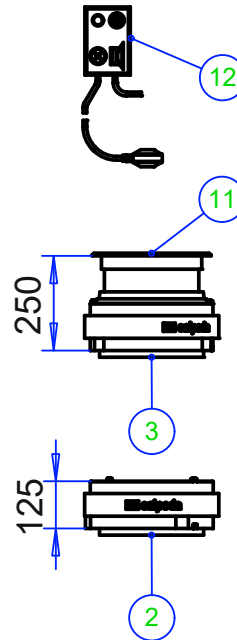
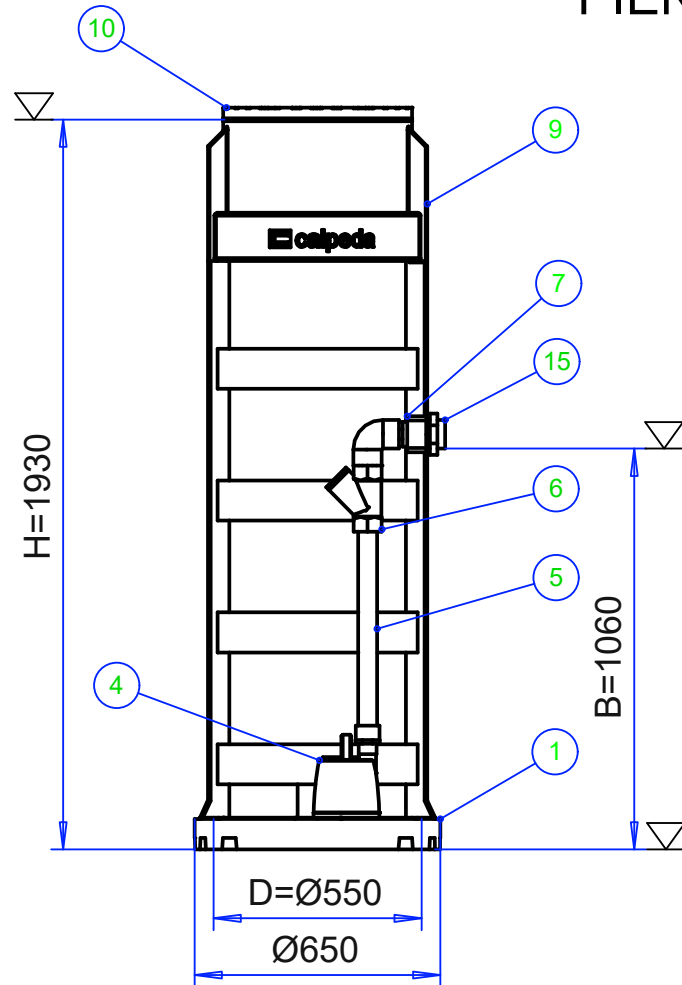


PIENPUMPPAAMO GEO 550 JV



osa	PUMPPAAMO ØD	H	KUVAUS	kpl
1	GEO 550	1930		
2	Jatkokappale, *	+ 250	H.max 2430	
3	Teleskooppi, *	+ 500	H.max 2430	

osa	TUOTE	KUVAUS	kpl
4	Pumppu: GRIX 32-2/090	PK, 0,9kW, 400V, 2.1A	1
	Perusvesi	Jätevesi X	l/s m
5	Sisäinen putkisto	DN40 PVC PN-10	1
6	Takaiskuventtiili	DN40 PVC PN-10	1
7	Helppoliitin	DN40	1
8			
9	Sähköläpivienti		
10	Muovikansi	Lukittava, kaasutiivis	1
11	Teleskoopikansi, *	5t	
12	Yläpinnanvalvonta, *		
13			
14			

*) Pumppaamon lisävarusteet

15	Paineyhde Ø	1½"	B	1060	klo	12:00
	Tuloyhde 1 Ø		C1		klo	
	Tuloyhde 2 Ø		C2		klo	
	Tuloyhde 3 Ø		C3		klo	

Min.800 pohjasta, tuloyhde läpivientikumilla

	Kuormaajankatu 8, 08200 Lohja Puh. (09) 8789 110 E-mail: mail@kmv.fi	K.osa/Kylä	Kortteli/Tila	Tontti/Rn:O
		Rakennustoimenpide	Piirustuslaji	Juoks. n:o
Suunn	Mittakaava 1:20	Tuote		Rakennuskohteen nimi ja osoite
Tark.		Liitty		
Hyv.		Projekti		