

Calpeda-Subteck PM 18

DJUPBRUNNSPUMPPAKET



Calpeda-Subteck pumpar är starka och hållbara nedsänkbara djupbrunnspumpar. De är lämpliga för ett brett antal lösningar. Calpeda-Subteck har över 50 års erfarenhet av pumptillverkning som garanterar överlägsen prestanda. Subteck är en del av Calpeda-gruppen och pumparna och alla dess komponenter tillverkade i Europa.

Calpeda-Subteck Subteck PM 18 är mer motståndskraftig emot nötning orsakad av sand än sina konkurrenter. Hög sandtålighet garanterar pumpen en lång livslängd. Denna modell är främst avsedd att användas för enfamiljenshus, stugor och jordbruk. I vårt omfattande sortiment finns parallella modeller var man kan finna den mest kostnadseffektiva lösning för sitt behov. Pumpen är enkel att installera eftersom pumpen levereras med en färdigt monterad elkabel.

EGENSKAPER

- Hög verkningsgrad
- Robust konstruktion
- Hög tålighet mot sand 100 g / m³
- Pålitlig Subteck-motor
- Flerstegs dränkbar borrhåls pump

ANDVÄNDNING


- För pumpning av vatten i hushåll och industri
- Utmärkt som brandpump

ANDVÄNDNINGSGOMSTÄNDIGHETER

- Driftstemperatur max. 35 ° C
- Borrhålets diameter min. 100 mm

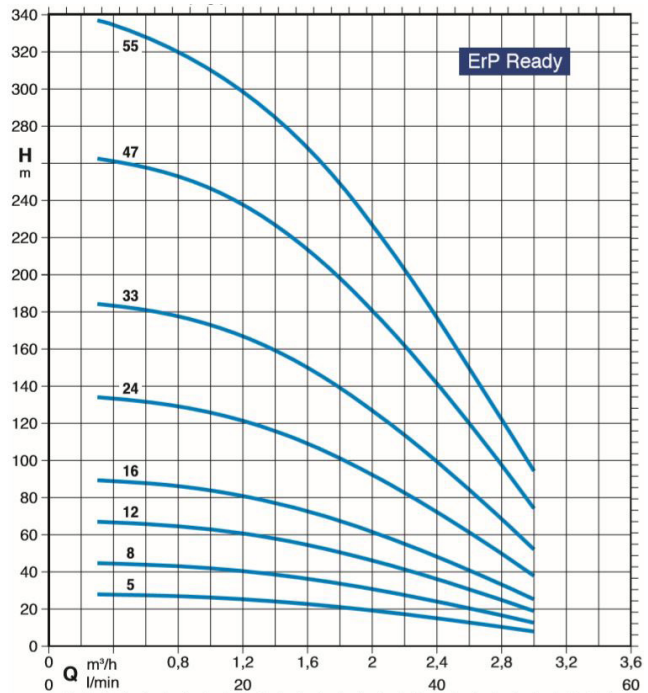
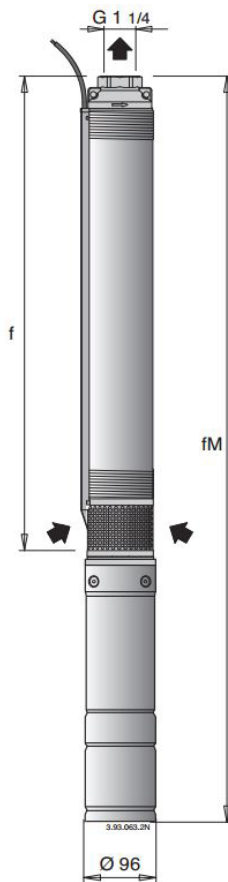
MOTOR

- Av Subteck tillverkad 2-polig induktionsmotor med hartsskyddade lindningar
- Isoleringsklass: F
- Kapslingsklass: IP 68
- Enfas modeller med kondensatoranslutning
- Styrcentral och motorskydd ingår inte i paketet

 **calpeda**-pumparna kontrolleras omsorgsfullt och provkörs i samma användnings omständigheter som pumpen är specificerad för, pumpen bör passera tillverkarens rigorösa kvalitetskontroll före leveransen till kunden.

KONSTRUKTION

- Höljet och axelmaterial i rostfritt stål, tryckanslutning i mässing
- Impeller och diffusorer tillverkade av slitstarkt noryl
- Strömkabeln förs på ytersidan av pumpen under en kraftig rostfri stålskena som är monterad med skruvar. Med denna lösning uppnår man största möjliga diameter för impellerna, vilket direkt påverkar boostkapaciteten.
- Tryckanslutning ISO 228 R-1¼"
- Pump kan levereras med olika bladutföranden



Djupbrunnspumppaket	Effekt		Kapacitet l/s						
	kW	A	0 l/min	10 l/min	20 l/min	30 l/min	40 l/min	50 l/min	LVI numero
PM 18-12 3-V 50m	0,55 kW	1,5 A	67,9m	65,8m	60,7m	50,6m	36,1m	18,9m	4768212
PM 18-16 3-V 60m	0,75 kW	2,2 A	90,5m	87,7m	80,9m	67,4m	48,1m	25,2m	4768213
PM 18-24 3-V 80m	1,1 kW	2,8 A	136m	132m	121m	101m	72,2m	37,8m	4768214
PM 18-33 3-V 100m	1,5 kW	3,7 A	187m	181m	167m	139m	99,2m	52m	4768215
PM 18-12M 1-V 50m	0,55 kW	4,0 A	67,9m	65,8m	60,7m	50,6m	36,1m	18,9m	4768216